

TOM[®]


自動紐掛機

YS25型~YS150型

画期的
オプション

結び目位置変更装置付き

結束後結び目が
自動的に側面へ移動



写真はYS45-S2256型

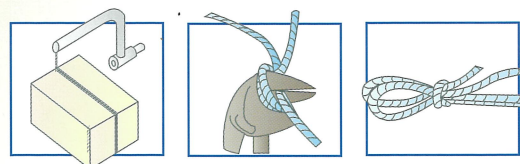


写真は
YS100-S2256型

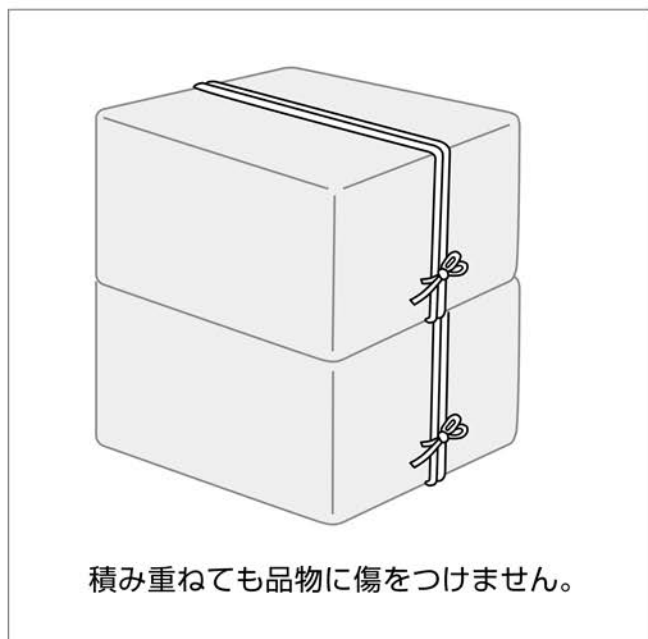
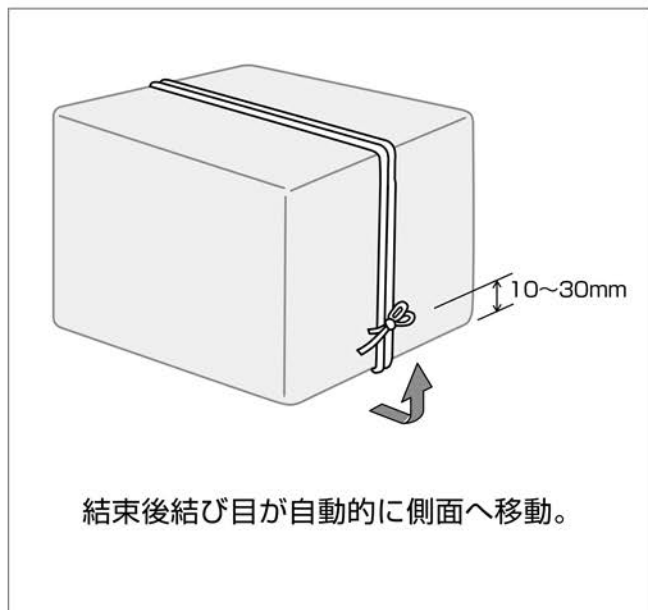


写真はYS60-S2448型
エアコンプレッサー付き(出力0.2kW相当)

紐掛けから結束、切断、
結び目ずらしまでを一瞬に処理



結び目位置変更装置付き



●特徴

結び目を側面に動かすことで、積み重ねても品物に傷をつけません。

製本業界、段ボール業界に最適。

結び目位置変更装置を作動させずに、従来通りに使用することも可能。

●仕様

機種(抜粋)	YS45-S2256型	YS100-S2256型
高さ	1,380	1,850
横幅	770	1,520
奥行	910	1,100
重量(Kg)	130	255
使用モータ(W)	単相 100V 250W 三相 200V 200W	単相 100V 400W 三相 200V 400W
ルーズテーブル 奥行	240	340
エア消費量	毎分 10結束時2.2N ℓ 毎分 15結束時3.3N ℓ 毎分 20結束時4.4N ℓ	

●結び目位置変更装置 使用可能結束範囲

下面ユニットタイプ YS25-S2256型～YS60-S2256型	横幅 140mm以上
下面ユニットタイプ YS90-S2256型	横幅 200mm以上
下面ユニットタイプ YS80-S2256型 YS100-S2256型～YS150-S2256型、	横幅 250mm以上



この製品は、ビューローベリタスより認証・登録された品質マネジメントシステムISO9001に適合している工場の管理下で製造されました。

●仕様は予告なく変更する場合があります。

山田機械工業株式会社

本社・工場 〒285-0802 千葉県佐倉市大作2-3-1 佐倉第三工業団地
TEL.043(498)2711(代) FAX.043(498)4330

東部営業部 〒285-0802 千葉県佐倉市大作2-3-1 佐倉第三工業団地
TEL.043(498)1000(代) FAX.043(498)0106

西部事業部 〒669-1339 兵庫県三田市テクノパーク5-1
TEL.079(560)0885(代) FAX.079(560)0886

名古屋営業所 〒454-0849 愛知県名古屋市中川区小塚町59
TEL.052(361)2101(代) FAX.052(361)2103

URL : <http://www.tom-yamada.co.jp/> E-mail : sales@tom-yamada.co.jp

◆代理店・販売店