

YF-2型

紐掛け作業時間が大幅に短縮

TOM[®] 自動紐掛け機 電線用

電線類の結束に最適



YF-2型

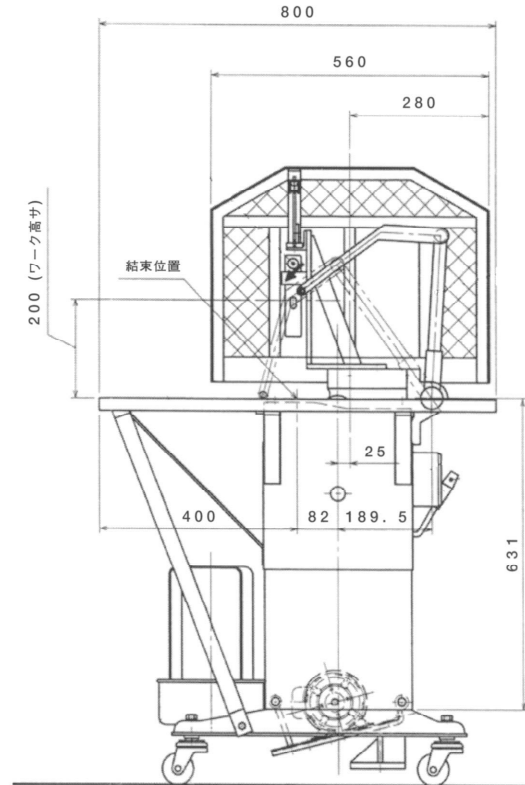
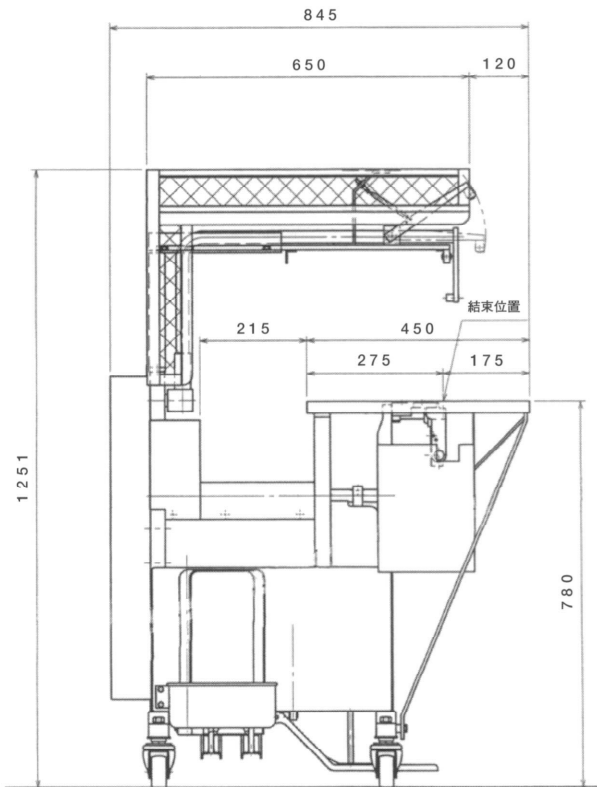
結束見本

特徴

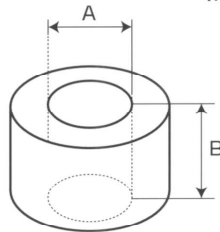
- 電線の束（リング状）を結束できる。
- 1本掛けのため紐の使用量が少ない。
- ラインに組み込み全自動運転可能。（オプション設定）
- ワークの流れ方向に合わせ逆勝手もあります。（YFL-2型）
- 靴下、リネン関係、ゴム紐結束実績有り。

TOM[®]

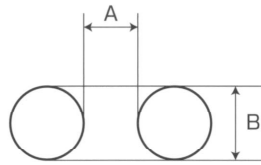
自動紐掛機 YF-2型



〈結束範囲図〉



A:Min 100mm
B:Max 180mm



A:Min 100mm
B:Max 200mm

仕様

- 機械寸法 L870×W800×H1,250 (単位mm)
- 重量 120Kg
- 電源 単相100V、200V 3相200V、220V
- 使用モーター 250W(単相) 200W(3相)
- 使用梱包材料 PE紐
- 処理能力 1束/2秒
- 被結束物 電線類

●その他、ご注文により特別仕様の機械も製作致します。
自動ライン化、特別仕様のご相談は各営業所へお問い合わせください。

山田機械工業株式会社

URL : <http://www.tom-yamada.co.jp/>
E-mail : sales@tom-yamada.co.jp

本社・工場 〒285-0802 千葉県佐倉市大作 2-3-1 佐倉第三工業団地
TEL. 043(498)2711(代) FAX. 043(498)4330

東部営業部 〒285-0802 千葉県佐倉市大作 2-3-1 佐倉第三工業団地
TEL. 043(498)1000(代) FAX. 043(498)0106

西部営業部 〒669-1339 兵庫県三田市テクノパーク 5-1
TEL. 079(560)0885(代) FAX. 079(560)0886

名古屋営業所 〒454-0849 愛知県名古屋市中川区小塚町 59
TEL. 052(361)2101(代) FAX. 052(361)2103

スターメンテナンス 〒669-1339 兵庫県三田市テクノパーク 5-1
事業部 TEL. 079(560)0880(代) FAX. 079(560)0881

◆販売店・代理店

※仕様は予告なく変更する場合がございます。ご了承ください。